

GUIDE D'INSCRIPTION SUR LES PORTAILS GÉNÉRIQUE POUR LES CHAMPIONNATS NATIONAUX 2024



VEUILLEZ TROUVER CI-DESSOUS LES ÉTAPES À SUIVRE POUR INSCRIRE UNE ÉQUIPE À TOUS LES CHAMPIONNATS NATIONAUX DE VOLLEYBALL CANADA EN MAI 2024. NOTEZ QUE CES ÉTAPES S'APPLIQUENT À L'ONTARIO, AU QUÉBEC, À L'Î.-P.-É., AU NOUVEAU-BRUNWICK, AU SASKATCHEWAN ET AUX TERRITOIRES.

ÉTAPE 1 : VISITEZ SPORTLOMO ET CRÉEZ OU CONFIRMEZ LES INFORMATIONS DE VOTRE COMPTE

volleyball.canada.sportsmanager.ie/sportlomo/registration/event-registration/index/12316

*Veillez vous assurer que l'adresse courriel utilisée est directement liée à un compte Sportlomo. Les invitations seront envoyées à cet courriel et sont liées (l'invitation ne peut pas être transmise à quelqu'un d'autre pour inscrire l'équipe).

Vous devrez vous connecter à votre compte Sportlomo avant d'effectuer un achat. Si vous n'avez pas de compte Sportlomo, créez-en un en cliquant sur l'onglet « Adhésion » et remplissez les renseignements. Si vous n'avez pas créé de compte Sportlomo, il est recommandé de le faire avant de vous inscrire aux championnats nationaux.

Portail d'Inscription Aux Événements
pour
Volleyball Canada

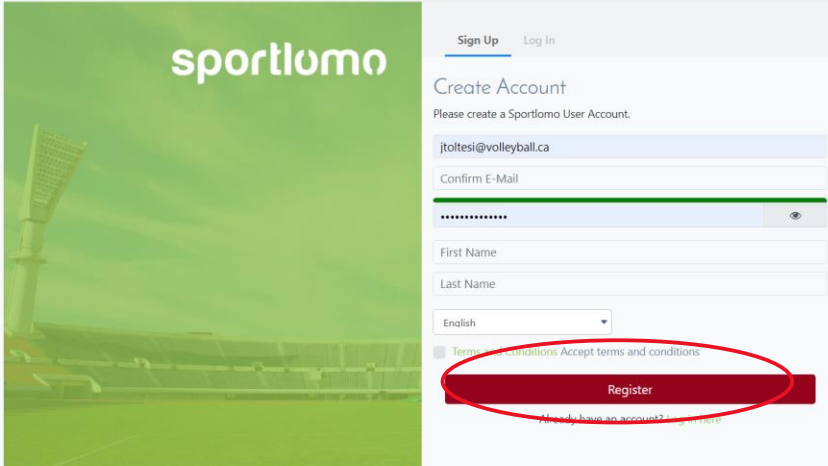
Événements Disponibles

Cliquez sur "Acheter Des Événements" pour afficher et rechercher des Événements disponibles

VC Combine - Sherbrooke, QC	Event Date: December 11th, 2022 Date de l'événement: 11 décembre 2022 Location: University of Sherbrooke emplacement: Université de Sherbrooke	85,00
Sterling Background Check	Not intended for Volleyball Alberta members.	25,00

Achat/Inscription Aux Événements

You need to login or create a SportLoMo account to continue registration with Volleyball Canada



Sign Up Log In

Create Account

Please create a Sportlomo User Account.

Confirm E-Mail

First Name

Last Name

English

Terms & Conditions Accept terms and conditions

Register

[Already have an account? Log In](#)

ÉTAPE 2 : VÉRIFIEZ VOTRE EMAIL POUR VOTRE LIEN D'INSCRIPTION

Salutations,

Volleyball Canada vous invite à vous inscrire à **U18 garçon championnat nationaux**.

Veuillez vous inscrire ici: volleyball.canada.sportsmanager.ie/sportlomo/registration/event-registration/index/12345

Cliquez sur le lien Inscription.

Sélectionnez l'événement approprié en cliquant sur « acheter ». L'événement sera ajouté à votre panier sur le côté droit. Cliquez sur « Continuer » et la page d'inscription apparaîtra.

Événements Prioritaires		Panier 0,00	
18U Boys National Championships	Prix: 1 500,00 Taxes : 0,00		Taxes: 0,00 Total: 0,00
Available to add		Continuer	

* REMARQUE* : N'achetez qu'un seul événement à la fois. Il n'est pas possible d'acheter plusieurs événements simultanément.

ÉTAPE 3 : REMPLISSEZ LE FORMULAIRE D'INSCRIPTION

Tous les formulaires d'inscription ont besoin des mêmes informations. Les images incluses dans ce guide sont un exemple de la page d'inscription des championnats nationaux.

Commencez par remplir les renseignements sur l'acheteur. Vous devez remplir tous les champs de cette section. La personne dont les renseignements figurent dans cette section deviendra le contact principal de l'équipe jusqu'aux championnats nationaux pour toute information concernant l'événement. Une fois que vous avez terminé, cliquez sur Enregistrer.

Veuillez entrer vos coordonnées acheteur [← Retour](#)

Contact First Name

Contact Last Name

Contact Email

Contact Phone

Province

Postal Code

[Sauvegarder](#)

Ensuite, indiquez le nom du club et de l'équipe. Évitez d'inclure la ville, la catégorie d'âge et le genre dans le nom de l'équipe (par exemple : indiquez « Krush Red » au lieu de « Krush Red U15 filles »).

Il y a deux questions qui concernent le surclassement à une catégorie d'âge supérieure.

1. Quelle est la catégorie d'âge déclarée de votre équipe?
 - Pour cette section, vous devez indiquer la catégorie d'âge de l'équipe pendant la saison 2023/2024.

2. Votre équipe a-t-elle l'intention de jouer dans des catégories d'âge supplémentaires au cours de la saison 2023/2024?
 - C'est ici qu'une équipe doit indiquer si elle a l'intention de jouer dans une catégorie d'âge supplémentaire en plus de sa catégorie d'âge déclarée.

1. Créer Une Équipe 2. Ajouter Des Joueurs 3. Ajouter Des Officiels

Coordonnées De L'Équipe

Team Name

Club Name

Provincial Association

What is your team's declared age category?

Does your team intend on playing in any additional age categories this season?

Previous **Next**

Une fois terminé, cliquez sur « Suivant »

Après la section d'informations sur l'équipe, vous passerez à la section des joueurs. Les informations sur le joueur sont requises (prénom, nom, date de naissance, numéro de maillot), veuillez donc remplir les informations, si disponibles, puis cliquez sur « Suivant ».

Les équipes qui ne disposent pas des informations relatives à leur liste officiel pour l'inscription devront se reconnecter avant le 28 mars 2024 pour compléter leur liste.

Veillez fournir les détails de votre équipe pour accéder à 18U Boys National Championships [← Retour](#)

1. Créer Une Équipe 2. Ajouter Des Joueurs 3. Ajouter Des Officiels

Joueurs Minimum: 0
Nombre Total De Joueurs Ajoutés: 0

Ajouter Un Joueur

Ajouter Un Joueur ▼

First Name Last Name Email Address

DOB Gender

Previous **Next**

Vient ensuite la section du personnel de l'équipe. Seuls le nom et l'adresse électronique de l'entraîneur-chef sont requis lors de l'inscription. Remplissez les détails et cliquez sur « Terminer ».

À l'instar de la zone des joueurs, tous les champs devront être complétés d'ici le 28 mars 2024.

Veillez fournir les détails de votre équipe pour accéder à 18U Boys National Championships

← Retour

1. Créer Une Équipe

2. Ajouter Des Joueurs

3. Ajouter Des Officiels

Nombre Minimum d'Officiels:
0

Total De Officiels Ajoutés: 0

Ajouter Des Officiels

Ajouter Des Officiels ▼

First Name

Last Name

Email Address

DOB

Gender

Peut Gérer l'Équipe

Attribuer Un Rôle

Previous

Finish

ÉTAPE 3 : EFFECTUEZ UN PAIEMENT

Avant d'effectuer le paiement, vous verrez une page de résumé d'achat. Cette page affiche sur la gauche l'événement auquel vous vous inscrivez ainsi qu'un emplacement sur la droite pour insérer vos détails de paiement. Saisissez les détails de votre carte de crédit et cliquez sur « Continuer ». Visa, Mastercard, Visa Debit et Mastercard Debit sont les modes de paiement acceptés. Les chèques et les paiements hors ligne ne sont pas acceptés.

Sommaire Des Achats

Reçu:

Sommaire De Commande

Événement	Prix	Frais De Traitement	Valeur De La Remise	Taxes	Valeur De Ligne
18U Boys National Championships	1 500,00	0,00	0,00	0,00	1 500,00
Total (Sauf Frais De Service)					1 500,00 \$

Code De Réduction

Appliquer

Détails De La Carte

Vous aurez la possibilité de revoir et de confirmer votre paiement avant que le paiement ne soit effectué.

Votre paiement sera traité à l'aide de Stripe, l'un des principaux Processeurs De Paiement au monde. Aucune information financière n'est divulguée à SportLomo ou à votre Club.

Veillez entrer les détails de votre carte

Carte de crédit ou de débit

Card number

MM / YY CVC

Powered by **stripe**

Quel est mon code CVC / CVV?

Continuer

Une page de confirmation du paiement apparaîtra avant que le paiement ne soit accepté. Cliquez sur « Effectuer le paiement » et le système traitera votre commande.

Sommaire Des Achats

Reçu:

Sommaire De Commande

Événement	Prix	Frais De Traitement	Valeur De La Remise	Taxes	Valeur De Ligne
18U Boys National Championships	1 500,00	0,00	0,00	0,00	1 500,00
Total (Sauf Frais De Service)					1 500,00 \$

Code De Réduction

Appliquer

Confirmer Le Paiement

Description	Montant
Frais d'Inscription	1 500
Frais De Service	47,00

Charge totale à la carte **CAS1547**

Effectuer Le Paiement

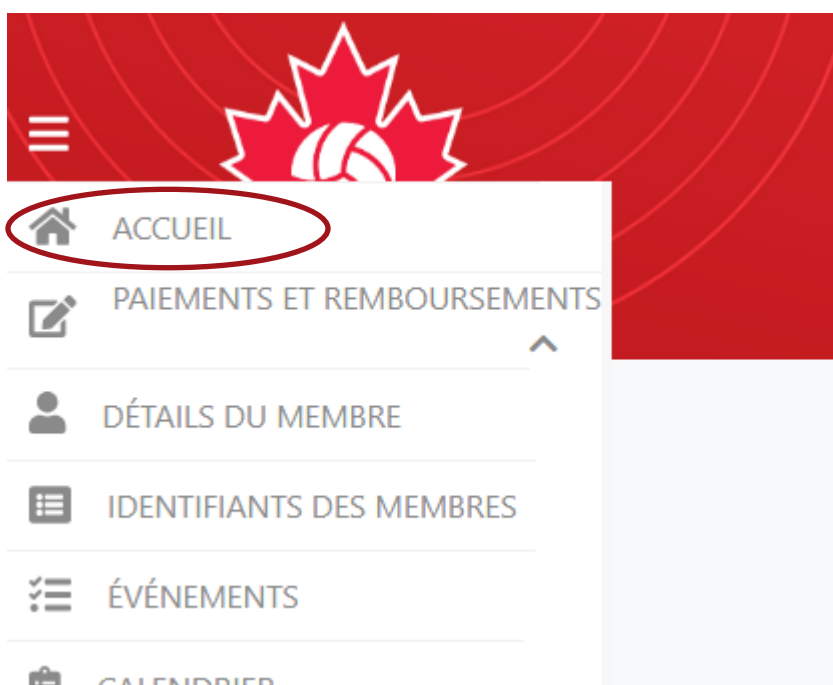
Vous recevrez un courriel de confirmation du système Sportlomo afin de confirmer l'inscription de votre équipe ainsi qu'un reçu par courriel pour votre achat. Veuillez conserver ces courriels, car ils contiennent tous deux des informations importantes, notamment votre code d'équipe pour la réservation de l'hébergement. Si vous ne recevez pas le courriel de confirmation, vérifiez s'il se trouve dans votre dossier de courriel indésirable. Assurez-vous de transmettre ce courriel aux personnes concernées au sein de votre équipe (par exemple : entraîneur principal, responsable des réservations d'hébergement).

METTRE À JOUR VOTRE LISTE

Pour mettre à jour votre liste avant la date limite officiel du 28 mars, connectez-vous à votre compte Sportlomo et cliquez sur les 3 barres dans le coin supérieur gauche.



Cliquez «Accueil ».





Sous la case « Équipe », cliquez sur « Gérez ».



Cliquez sur « Modifier l'équipe ».

Gérer Les Équipes ← Retour

[Acheter Événements](#) [Rechercher/Filtrer](#) [Trier](#)

Date De l'Événement 19th May, 24	Événement: 18U Boys National Championships Raison:	Acheté De: Volleyball Canada Date d'Achat: 2023-11-15 19 h 46 Statut: Actif	  Modifier l'équipe Supprimer l'équipe
--	---	--	--

POUR TOUTE QUESTION, PRÉOCCUPATION OU DEMANDE GÉNÉRALE VEUILLEZ CONTACTER :
JBATTISTON@VOLLEYBALL.CA