

CHAMPIONNATS NATIONAUX DE VOLLEYBALL DE PLAGE 2026 GUIDE D'INSCRIPTION

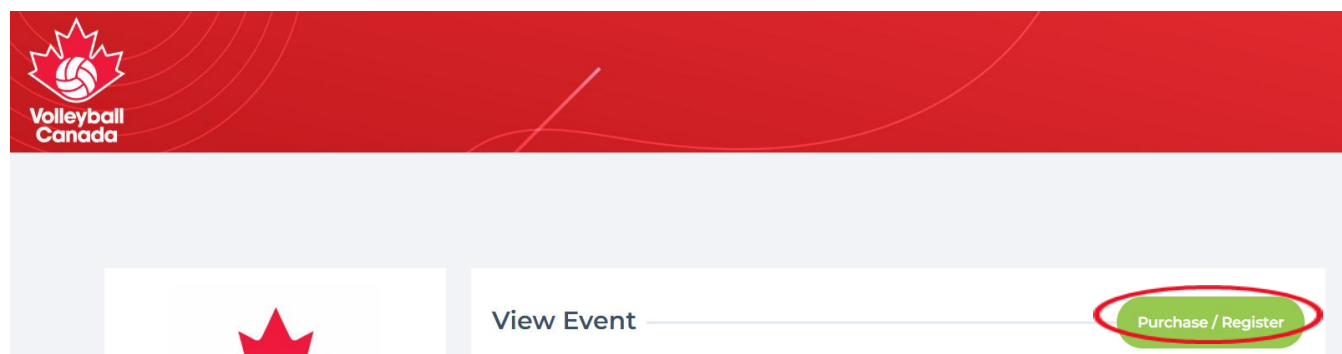


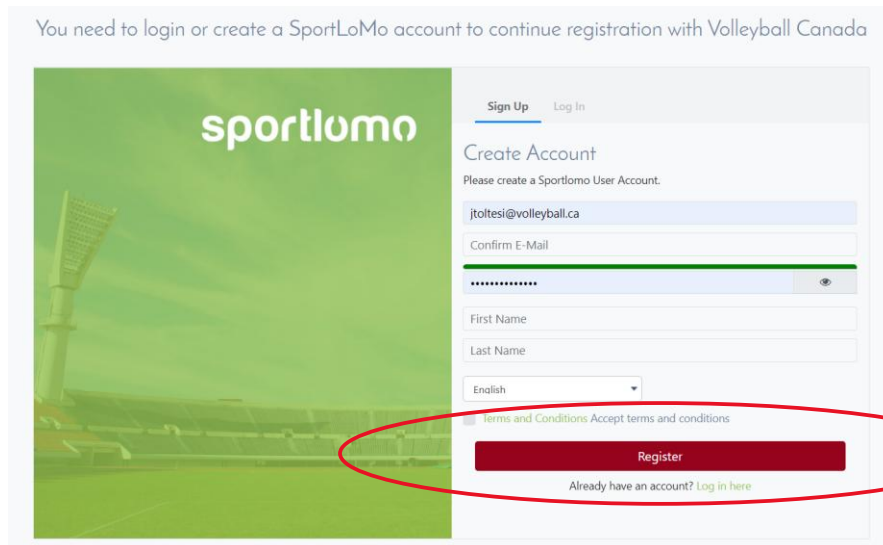
VOUS TROUVEREZ CI-DESSOUS LES ÉTAPES À SUIVRE POUR INSCRIRE UNE ÉQUIPE À TOUS LES CHAMPIONNATS NATIONAUX DE VOLLEYBALL DE PLAGE 2026 DE VOLLEYBALL CANADA.

ÉTAPE 1 : VISITEZ SPORTLOMO ET CRÉEZ OU CONFIRMEZ LES INFORMATIONS DE VOTRE COMPTE

volleyball.canada.sportsmanager.ie/sportlomo/registration/event-registration/index/12316

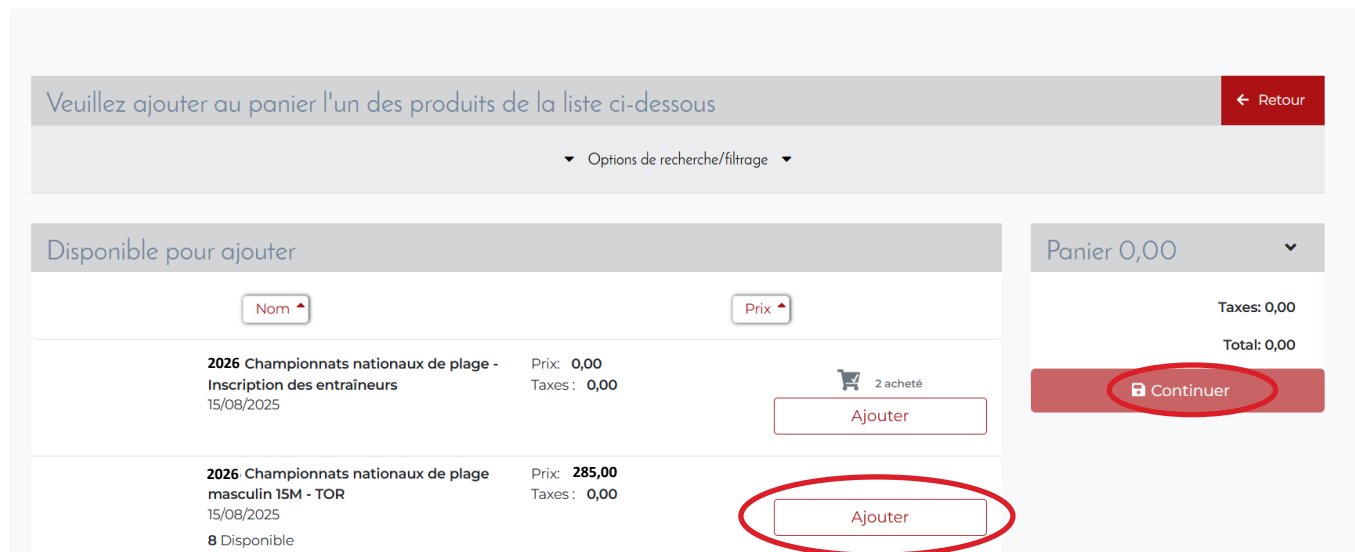
Vous devrez vous connecter à votre compte Sportlomo avant d'effectuer un achat. Cliquez sur « *Acheter/S'inscrire à des événements* ». Si vous n'avez pas de compte Sportlomo, créez-en un en cliquant sur l'onglet « Register » et remplissez le formulaire. Si vous n'avez pas créé de compte Sportlomo, il est recommandé de le faire afin de pouvoir vous inscrire aux événements.





ÉTAPE 2 : SÉLECTIONNEZ L'ÉVÉNEMENT AUQUEL VOUS SOUHAITEZ VOUS INSCRIRE

Sélectionnez l'événement approprié en cliquant sur « Ajouter ». L'événement sera ajouté à votre panier situé du côté droit de l'écran. Cliquez sur « Continuer » et vous serez dirigé vers la page d'inscription.



ÉTAPE 3 : REMPLISSEZ LE FORMULAIRE D'INSCRIPTION

Tous les formulaires d'inscription ont besoin des mêmes informations. Les images incluses dans ce guide sont un exemple de page d'inscription des Championnats nationaux de volleyball de plage.

Commencez par remplir les renseignements à propos de l'acheteur. Vous devez remplir tous les champs de cette section. La personne dont les renseignements figurent dans cette section deviendra le contact principal de l'équipe jusqu'aux Championnats nationaux de volleyball de plage pour toute information concernant l'événement. Une fois que vous avez terminé, cliquez sur « Sauvegarder ».

Événements/Programmes

Veuillez entrer vos coordonnées acheteur← Retour

| | |
|----------------|--|
| Prénom | <input type="text" value="J"/> |
| Nom de famille | <input type="text" value="T"/> |
| Courriel | <input type="text" value="jt@noemail.com"/> |
| Téléphone | <input type="text" value="🇨🇦 (613) 555-5555"/> |
| Province | <input type="text" value="Ontario"/> |
| code postal | <input type="text" value="a0a0a0"/> |

Sauvegarder

Répondez à toutes les questions de la section 1. Pour le nom de l'équipe, assurez-vous de respecter la convention d'appellation « nom de famille/nom de famille » (ex. : Smith/Burns).

Informations sur l'équipe

| | |
|---|---|
| Team Name | <input type="text"/> |
| L'équipe de l'association provinciale/territoriale représente | <input type="text" value="Veuillez Sélectionner..."/> |
| Nom du club (si applicable) | <input type="text"/> |
| Choix du chandail de l'équipe | <input type="text" value="Veuillez Sélectionner..."/> |
| Athlète 1 - Taille du chandail | <input type="text" value="Veuillez Sélectionner..."/> |
| Athlète 2 - Taille du chandail | <input type="text" value="Veuillez Sélectionner..."/> |
| Athlète 1 - Ville | <input type="text"/> |
| Athlète 2 - Ville | <input type="text"/> |
| Prénom de la personne-ressource / personne responsable | <input type="text"/> |
| Nom de famille de la personne-ressource / personne responsable | <input type="text"/> |
| Adresse courriel de la personne-ressource / personne responsable | <input type="text"/> |
| Numéro de téléphone de la personne-ressource / personne responsable | <input type="text" value="🇨🇦"/> |
| Veuillez indiquer votre numéro de certificat du PNCC ou de « Respect dans le sport » afin de permettre la vérification SafeSport. | |

Provincial Championships Acknowledgement

I acknowledge that I am participating in a Provincial Championship, which is required unless I have received an exemption from Volleyball Canada.

Je reconnais que je participe à un championnat provincial, ce qui est obligatoire à moins d'avoir obtenu une dérogation de la part de Volleyball Canada.

J'accepte

Votre équipe participe-t-elle aux championnats nationaux dans une catégorie d'âge supérieure?

Text Message Service Opt-in

I agree to receive event-related text messages (e.g., regarding weather delays, schedule updates, important updates) from Volleyball Canada during event dates. The total number of messages sent will vary according to the circumstances, but Volleyball Canada will only message if it is important. I understand that I may opt out at anytime by replying with the word "Stop" to any message that I receive.

J'accepte de recevoir des SMS liés à l'événement (par exemple, concernant les retards dus aux conditions météorologiques, les modifications d'horaires ou les informations importantes) de la part de Volleyball Canada pendant la durée de l'événement. Le nombre total de messages envoyés variera en fonction des circonstances, mais Volleyball Canada n'enviera de message que si cela s'avère nécessaire. Je comprends que je peux me désabonner à tout moment en répondant par le mot « Stop » à n'importe quel message que je reçois.

J'accepte

Une fois que vous avez terminé, cliquez sur « Suivant »

Après la section des informations sur l'équipe, vous passerez à la section des joueurs. Les informations sur le joueur sont obligatoires (prénom, nom, date de naissance, adresse électronique, sexe)

The screenshot shows a web interface for adding players. At the top, there are two blue buttons: '1. Créer Une Equipe' and '2. Ajouter Des Joueurs'. Below this, a sidebar on the left displays 'Joueurs Minimum: 2', 'Nombre Total De Joueurs', and 'Ajoutés: 0', with an 'Ajouter Un Joueur' button. The main area is titled 'Ajouter Un Joueur' and contains several input fields: 'Prénom', 'Nom de famille', 'Date de naissance' (with a 'dd/mm/yyyy' placeholder), 'Gender' (a dropdown menu with 'Veuillez Sélectionner...' selected), and 'courriel'. At the bottom right of the form area, there are two blue buttons: 'Précédents' and 'Finish'.

Le système affichera automatiquement leur profil, cliquez sur « Ajouter » pour le bon joueur. Après chaque joueur, cliquez sur « Enregistrer ». Lorsque vous avez terminé, cliquez sur « Suivant ». Si un joueur n'est pas trouvé, cela signifie qu'il n'est pas membre du système. Chaque joueur a besoin d'une adhésion pour participer. Veuillez contacter votre association de parents d'élèves pour confirmer leur adhésion.

The screenshot shows a modal window titled 'Membres actuels' with a close button (x) in the top right corner. It displays two identical player profiles. Each profile includes the name 'TestFirstN TestLastN', 'Member ID:', 'DDN: 02/03/2007', 'Courriel: testf*****@test.com', and 'Association: VC Test Club One'. To the right of each profile is a red-bordered button labeled 'Ajouter', which is circled in red in the first profile. At the bottom right of the modal, there is a button labeled 'Annuler'.

1. Créer Une Équipe 2. Ajouter Des Joueurs

Joueurs Minimum: 2

Nombre Total De Joueurs Ajoutés: 2/2

TestFirstN TestLastN

TestFirstN TestLastN

Joueurs Maximum Atteints

Vous avez atteint le nombre maximum de joueurs permis pour cet événement - vous pouvez modifier ou supprimer tous les joueurs déjà ajoutés en cliquant sur leur nom

Précédents **Finish**

ÉTAPE 4 : EFFECTUER UN PAIEMENT

Avant d'effectuer le paiement, vous verrez une page récapitulative de votre achat. Cette page affiche l'événement auquel vous vous inscrivez à gauche et un emplacement pour inscrire vos informations de paiement à droite. Saisissez les informations de votre carte de crédit et cliquez sur « Continuer ». Les cartes Visa, Mastercard, Visa Debit et Mastercard Debit sont acceptées. Les chèques et les paiements hors ligne ne sont pas acceptés.

Sommaire Des Achats

Reçu:

Sommaire De Commande

| Événement | Prix | Frais De Traitement | Valeur De La Remise | Taxes | Valeur De Ligne |
|---|--------|---------------------|---------------------|-------|--------------------|
| 2026 Championnats nationaux de plage masculin 18M – TOR | 257,00 | 0,00 | 0,00 | 0,00 | 257,00 |
| Total (Sauf Frais De Service) | | | | | 257,00 \$CA |

Code De Réduction

Appliquer

Détails De La Carte

Vous aurez la possibilité de revoir et de confirmer votre paiement avant que le paiement ne soit effectué.

Votre paiement sera traité à l'aide de Stripe, l'un des principaux Processeurs De Paiement au monde. Aucune information financière n'est divulguée à SportLomo ou à votre Club.

Veuillez entrer les détails de votre carte

Carte de crédit ou de débit

Quel est mon code CVC / CVV?

Powered by: **stripe**

Continuer

Une page de confirmation du paiement s'affichera avant que le paiement ne soit accepté. Cliquez sur « Effectuer le paiement » et le système traitera votre commande.

Sommaire Des Achats

Reçu:

| Sommaire De Commande | | | | | |
|--------------------------------------|----------|---------------------|---------------------|-------|--------------------|
| Événement | Prix | Frais De Traitement | Valeur De La Remise | Taxes | Valeur De Ligne |
| 18U Boys National Championships | 1 500,00 | 0,00 | 0,00 | 0,00 | 1 500,00 |
| Total (Sauf Frais De Service) | | | | | 1 500,00 \$ |

Code De Réduction **Appliquer**

| Confirmer Le Paiement | |
|---------------------------------|----------------|
| Description | Montant |
| Frais d'Inscription | 1 500 |
| Frais De Service | 47,00 |
| Charge totale à la carte | CAS1547 |

Effectuer Le Paiement

Une page de confirmation du paiement s'affichera avant que le paiement ne soit effectué. Cliquez sur « Effectuer le paiement » et le système traitera votre commande.

Les courriels de confirmation sont envoyés à partir de noreply+VolleyballCanada@sportlomo.com et peuvent être filtrés dans votre dossier de courrier indésirable. (Nous vous conseillons d'ajouter cette adresse électronique à une liste d'expéditeurs sûrs pour votre fournisseur d'accès à Internet).

Veillez conserver ces courriels pour référence ultérieure. Veillez à transmettre cet e-mail aux personnes appropriées de votre équipe qui pourraient en avoir besoin.

**POUR TOUTE QUESTION, PRÉOCCUPATION OU DEMANDE D'ORDRE GÉNÉRAL, VEUILLEZ ÉCRIRE À :
NATIONALS@VOLLEYBALL.CA**